

# SGKB E-Banking - MyAccount Konto anbinden

Ihr bestehendes MyAccount Benutzerkonto und die damit verbundenen Kreditkarten können direkt an Ihren E-Banking Vertrag angebinden werden.

Gehen Sie für die Anbindung wie folgt vor:

- 1) Klicken Sie im E-Banking auf „Kreditkarten“.



Konten / Zahlungen
E-Rechnung
Datentransfer
<b>Kreditkarten</b>
Depots
Börsenhandel
Übersicht
Gesamtübersicht
Vermögensübersicht

- 2) Wählen Sie „Ich besitze bereits ein gültiges MyAccount Konto“ und klicken Sie dort auf [Karte anmelden].

**My Account / Kreditkarten anmelden**

Für die Anzeige der Transaktionen und Rechnungen müssen Sie im Besitz einer Kreditkarte der St. Galler Kantonalbank sein, über ein gültiges "MyAccount Konto" bei Visa Card Services SA verfügen und Ihre Kreditkarte für die Weitergabe der Daten an e-banking anmelden.

Sie haben folgende 3 Möglichkeiten:

**Ich besitze bereits ein gültiges "MyAccount Konto".**  
Loggen Sie sich bei "MyAccount" ein und melden Sie Ihre Kreditkarte(n) an, für welche Sie die Daten an E-Banking ausgeliefert haben möchten. **Karte(n) anmelden**

**Ich besitze eine Kreditkarte der St. Galler Kantonalbank, aber noch kein "MyAccount Konto".**  
Füllen Sie das Online Formular aus und eröffnen Sie ein neues "MyAccount" Konto. **MyAccount eröffnen**

**Ich verfüge noch über keine Kreditkarte bei der St. Galler Kantonalbank**  
Für weitere Informationen über das Kreditkartenangebot der St. Galler Kantonalbank klicken Sie auf "Angebot anzeigen". **Angebot anzeigen**

Rechtliches | Sicherheitshinweise

Mit dem Klick auf "MyAccount eröffnen" oder "Karte(n) anmelden" verlassen Sie das SGKB e-banking. Die Anmeldung erfordert ein separates Login auf der Internetseite eines Dritten. Die dafür notwendigen Vertragsdaten werden an die Visa Card Services SA übermittelt.

Ich verstehe und akzeptiere die aufgeführten Sicherheitshinweise. Anmeldung fertigstellen

- 3) Für die Anmeldung ist eine Bestätigung der aufgeführten Sicherheitshinweise erforderlich.

Ich verstehe und akzeptiere die aufgeführten Sicherheitshinweise.

- 4) Die Anmeldung öffnet eine neue Internetseite mit dem Login zu MyAccount.



**MyAccount Login**

Benutzername

Passwort

Ich akzeptiere die "Speziellen Bestimmungen für die eBanking-Integration" (1)

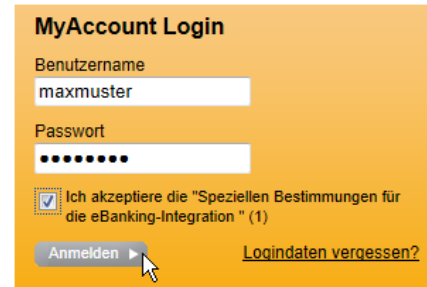
Anmelden ▶ [Logindaten vergessen?](#)

[MyAccount Konto erstellen](#)

MyAccount ist eine kostenlose Service-Leistung der Visa Card Services SA. Mit MyAccount sind Informationen rund um Ihre Kredit- oder PrePaid-Karte jederzeit online abrufbar.

Weitere Informationen zu MyAccount finden Sie auf unserer Website [www.viseca.ch](http://www.viseca.ch)

- 5) Geben Sie für das Login Ihre MyAccount Benutzerdaten an, bestätigen Sie die speziellen Bedingungen und klicken Sie auf [Anmelden].



**MyAccount Login**

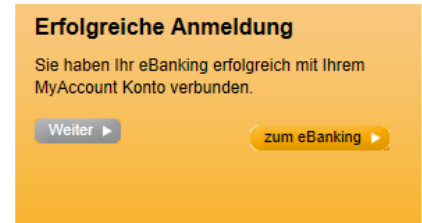
Benutzername  
maxmuster

Passwort  
••••••

Ich akzeptiere die "Speziellen Bestimmungen für die eBanking-Integration" (1)

Anmelden [Logindaten vergessen?](#)

- 6) Nach der erfolgreichen Anmeldung in MyAccount erhalten Sie eine Bestätigung. Klicken Sie danach auf [zum eBanking].

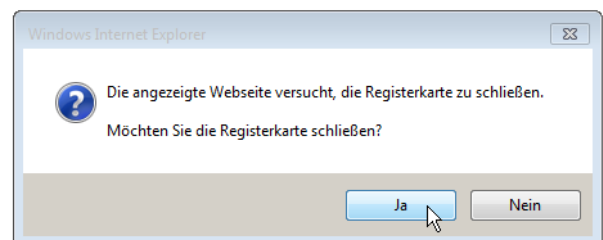


**Erfolgreiche Anmeldung**

Sie haben Ihr eBanking erfolgreich mit Ihrem MyAccount Konto verbunden.

Weiter [zum eBanking](#)

- 7) Mit einem Klick auf [Ja] stimmen Sie der Schliessung der MyAccount Registerkarte zu.




Windows Internet Explorer

Die angezeigte Webseite versucht, die Registerkarte zu schließen.  
Möchten Sie die Registerkarte schließen?

Ja Nein

- 8) Zurück im E-Banking muss die Anmeldung noch fertiggestellt werden. Klicken Sie dazu auf [Anmeldung fertigstellen].



Rechtliches | Sicherheitshinweise

Mit dem Klick auf "MyAccount eröffnen" oder "Karte(n) anmelden" verlassen Sie das SGKB e-banking. Die Anmeldung erfordert ein separates Login auf der Internetseite eines Dritten. Die dafür notwendigen Vertragsdaten werden an die Visa Card Services SA übermittelt.

Ich verstehe und akzeptiere die aufgeführten Sicherheitshinweise.

Anmeldung fertigstellen

- 9) Unter E-Banking > Kreditkarten finden Sie nun eine Übersicht Ihrer laufenden Kreditkartentransaktionen sowie die Rechnungen der letzten zwölf Monate.

**Kreditkarten Übersicht**

SGKB Kreditkarte

[Aktualisieren](#)

Daten aktualisiert am: 05.11.2014 06:15

**Transaktionen seit letzter Monatsrechnung**

Datum	Details	Valuta	Betrag CHF
09.10.14	SBB CFF FFS Mobile Tic, Bern	13.10.14	5.90
<b>Total</b>			<b>CHF 5.90</b>

Die in der Kreditkarten Übersicht enthaltenen oder verknüpften Daten stammen ausschliesslich von der Internetseite eines Drittanbieters, in diesem Fall von der Visa Card Services SA. Die Bank hat keinerlei Einfluss auf die Richtigkeit, Vollständigkeit sowie die Verfügbarkeit der Daten und Links auf dieser Internetseite. Mit dem Aufruf der weiterführenden Funktionen (Rechnungen, Übersicht, Karte, Einstellungen) verlassen Sie die SGKB e-banking Anwendung.

[Export \(CSV\)](#)   [Druckversion \(PDF\)](#)   [Letzte Rechnungen \(PDF\)](#)   [Transaktionen suchen](#)

[Rechnungen](#)   [Übersicht](#)   [Karte](#)   [Einstellungen](#)

**WISECA**  
card services